

8<sup>e</sup> édition  
**semaine  
de l'industrie**  
du 26 mars au 1<sup>er</sup> avril 2018

Lancement régional de la Semaine de l'Industrie  
21 mars 2018 - Salon Tous IN'dustrie d'Andelnans



**2018 : l'industrie connectée**

**DOSSIER DE PRESSE**





## Une semaine pour découvrir les formations et les métiers de l'industrie

L'objectif de la Semaine de l'Industrie est de faire découvrir au grand public, et plus particulièrement aux jeunes, **les métiers et les formations qu'offrent les filières industrielles**, de promouvoir et de valoriser les métiers classiques comme les nouveaux métiers qui participent pleinement à la constitution d'une industrie moderne.

Elle permet de sensibiliser et de mobiliser le grand public sur les forces et les atouts de l'Industrie, d'informer les jeunes ainsi que les demandeurs d'emploi sur **les besoins en recrutement**, de mobiliser les jeunes autour des carrières industrielles, de promouvoir la diversité des métiers et de valoriser le champ des possibles dans des secteurs parfois méconnus.

La semaine de l'industrie s'adresse:

- aux jeunes et moins jeunes, les filles comme les garçons, de 11 à 25 ans qui préparent leur avenir ;
- aux parents d'élèves, premiers prescripteurs de formation auprès de leurs enfants ;
- aux enseignants ;
- aux professionnels de l'information et de l'orientation qui accompagnent les jeunes dans leurs choix de formation et de carrière ;
- aux responsables d'établissements scolaires, d'enseignement supérieur, de formations techniques et technologiques ;
- aux médias généralistes et spécialisés qui contribuent à l'information du grand public.

Traditionnellement, six grands types de manifestations sont organisés :

- journées portes ouvertes, visites d'entreprises ou d'établissement de formation ;
- interventions et témoignages dans les établissements scolaires (collèges, lycées, universités, centres de formation...) ;
- animations, ateliers pédagogiques sur les sites scolaires, projection de films sur l'industrie et ses métiers, ateliers d'initiation, dispositif « classe en entreprise »... ;
- conférences, tables rondes et débats ;
- forums des métiers ; job dating ;
- expositions.

### Les organisateurs

**La Semaine de l'Industrie** est pilotée par le ministère de l'Economie et des Finances (Direction générale des entreprises),

En Bourgogne-Franche-Comté, elle mobilise chaque année de nombreux partenaires : entreprises, fédérations industrielles, chambres consulaires, services de l'Etat en région (Préfectures, Directe, Rectorats et établissements d'enseignement).

**En Bourgogne-Franche-Comté : 166 événements labellisés en 2017, 184 en 2018 !**

Tous les événements labellisés dans le cadre de la Semaine de l'Industrie sont référencés sur le site internet de la Semaine de l'Industrie [www.semaine-industrie.gouv.fr](http://www.semaine-industrie.gouv.fr).

# L'industrie recrute

## Un espace web exclusivement dédié aux offres de stage et d'emploi

L'Industrie est un secteur qui offre de nombreuses opportunités de stages, d'apprentissage et d'emplois. Elle a besoin de jeunes talents et ceci à pratiquement tous les niveaux de qualification. Ces emplois requièrent très souvent une formation technique, technologique, professionnelle ou supérieure.

Dans le cadre de la Semaine de l'Industrie, un espace web spécifique relayant les offres de stages, de contrats professionnels et d'emplois diffusés par plusieurs partenaires (Pôle emploi, ONISEP, UIMM, FIM, etc.) a été spécifiquement développé sur le site de la [www.semaine-industrie.gouv.fr](http://www.semaine-industrie.gouv.fr).

Offres de stages	Offres d'emplois
<p><b>Stage Métrologie</b></p> <p>MCPP France évolue dans l'industrie des compounds, une activité en pleine croissance au sein du groupe Mitsubishi Chemical, fournisseur de solutions innovantes. Nos...</p> <p><i>Annonce mise en ligne le 07 Mars 2018</i></p>	<p><b>Charpentier industriel / Charpentière industrielle</b></p> <p>TEMPORIS Cherbourg recherche pour le compte d'un client plusieurs Charpentiers Métallique H/F. Lieu : EPR. Durée de mission : 6 mois minimum. Grand déplacement accepté. Habilitations (facultatif) :...</p> <p><i>Annonce mise en ligne le 08 Mars 2018</i></p>
<p><b>Un(e) Assistant(e) Technique d&amp;#039;ingénieur H/F en alternance</b></p> <p>Acteur majeur du transport d'électricité à haute et très haute tension le plus grand d'Europe, notre groupe exploite, entretient et développe 100 000 km de lignes...</p> <p><i>Annonce mise en ligne le 27 Février 2018</i></p>	<p><b>Chef de ligne de production</b></p> <p>Assure le management d'une équipe de production et veille au respect des consignes de sécurité. A pour mission d'assurer le fonctionnement des lignes de production, dans le cadre des opérations...</p> <p><i>Annonce mise en ligne le 08 Mars 2018</i></p>
<p><b>Conception d&amp;#039;un outil de contrôle de champ solaire (H/F)</b></p> <p>Entreprise SUNCNIM, N°1 français du solaire à concentration, conçoit, construit et exploite des centrales solaires à miroirs de Fresnel, ainsi qu'un système de...</p> <p><i>Annonce mise en ligne le 21 Février 2018</i></p>	<p><b>Monteur régleur / Monteuse régleuse de systèmes mécaniques</b></p> <p>L'agence Triangle Intérim de Bordeaux Bastide recherche un MONTEUR EN ATELIER H/F Pour une entreprise spécialisée dans la fabrication et la vente de volets roulants, portes de garage, pergolas et...</p> <p><i>Annonce mise en ligne le 08 Mars 2018</i></p>

<https://www.entreprises.gouv.fr/semaine-industrie/pour-vous-des-offres-de-stages-et-d-emplois-dans-industrie>

# Le salon Tous 'Industrie

**Le Salon Tous In'dustrie qui regroupe le Salon des Métiers Industriels et de l'Entreprise (SMILE) et les Olympiades régionales des métiers de l'industrie, se tiendra au Parc Expo de Belfort Andelnans, l'AtraXion du 20 au 22 mars 2018.**

Organisé par le CCIR, ce salon a pour vocation de sensibiliser les jeunes, élèves, collégiens, lycéens... aux réalités et à la diversité des métiers de l'industrie, porteurs d'emplois dans des domaines et à des niveaux de qualification très variés, notamment en Bourgogne-Franche-Comté. En 2016 et 2018, il est l'un des cinq projets constituant le programme « Tous In'dustrie », qui bénéficie d'un financement de la région au titre du Programme d'Investissements d'Avenir (PIA).

Ce salon se présente comme une entreprise industrielle et technologique éphémère, scénarisée de manière dynamique et attractive. A travers la fabrication d'un objet industriel qui sert de fil conducteur, les visiteurs découvrent les différents métiers, qu'ils soient liés à la production (usinage, robotique, logistique...) ou aux fonctions supports (ressources humaines, commercial, achats ...).

Le parcours met également en valeur les savoir-faire franc-comtois puisqu'il est animé par de vrais professionnels issus des entreprises industrielles locales.

Les services d'orientation également présents sur le salon donnent les informations utiles sur les parcours scolaires et en entreprise qui mènent à ces métiers, particulièrement ceux relevant de la robotique, des objets connectés et de l'impression 3D.

Au cours du salon Smile se déroulent parallèlement les épreuves régionales industrielles des "Olympiades des métiers" organisées la Région Bourgogne-Franche-Comté organise, en association avec WorldSkills France, par pour illustrer grandeur nature les métiers de l'industrie, tout en valorisant l'engagement et l'excellence de jeunes gens issus des formations de Bourgogne Franche-Comté et représentatifs des savoir-faire de nos territoires.

Il s'agit d'une compétition internationale, organisée tous les deux ans, qui met en concurrence des jeunes professionnels de moins de 23 ans venus du monde entier, dans une cinquantaine de métiers techniques, technologiques et artisanaux.

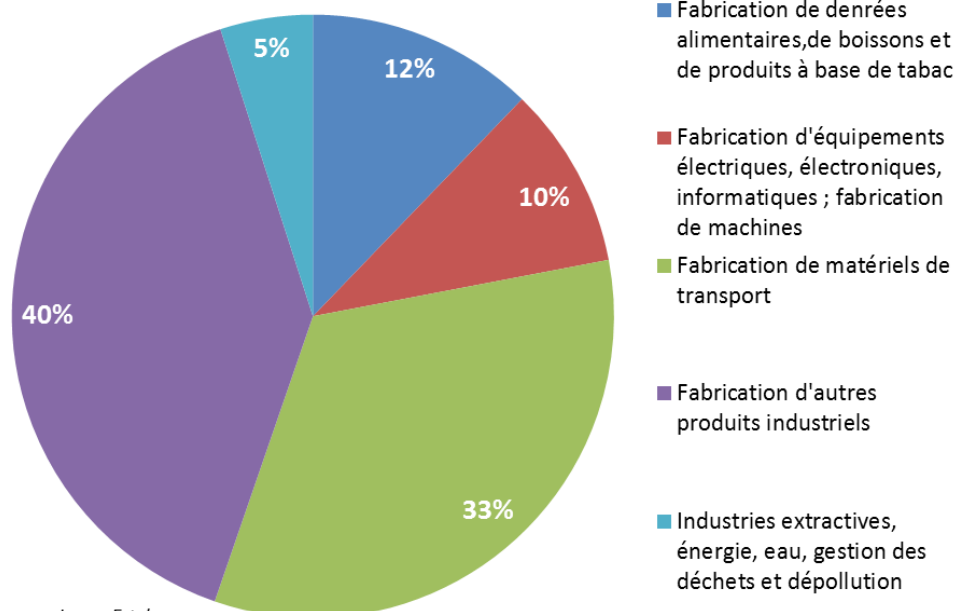
La visite du salon est ouverte aux collégiens et lycéens sur inscription et en visite libre

## L'industrie dans le Doubs

### Top 10 des établissements employeurs dans l'industrie en 2016

PSA AUTOMOBILES SA SOCHAUX  
 PSA AUTOMOBILES SA VALENTIGNEY  
 FLEX-N-GATE FRANCE  
 PEUGEOT MOTOCYCLES  
 PARKEON  
 FAURECIA SYSTEMES D'ECHAPPEMENT  
 SCHRADER  
 R. BOURGEOIS  
 S.I.S. VALDAHON  
 S.I.S. AVOUDREY

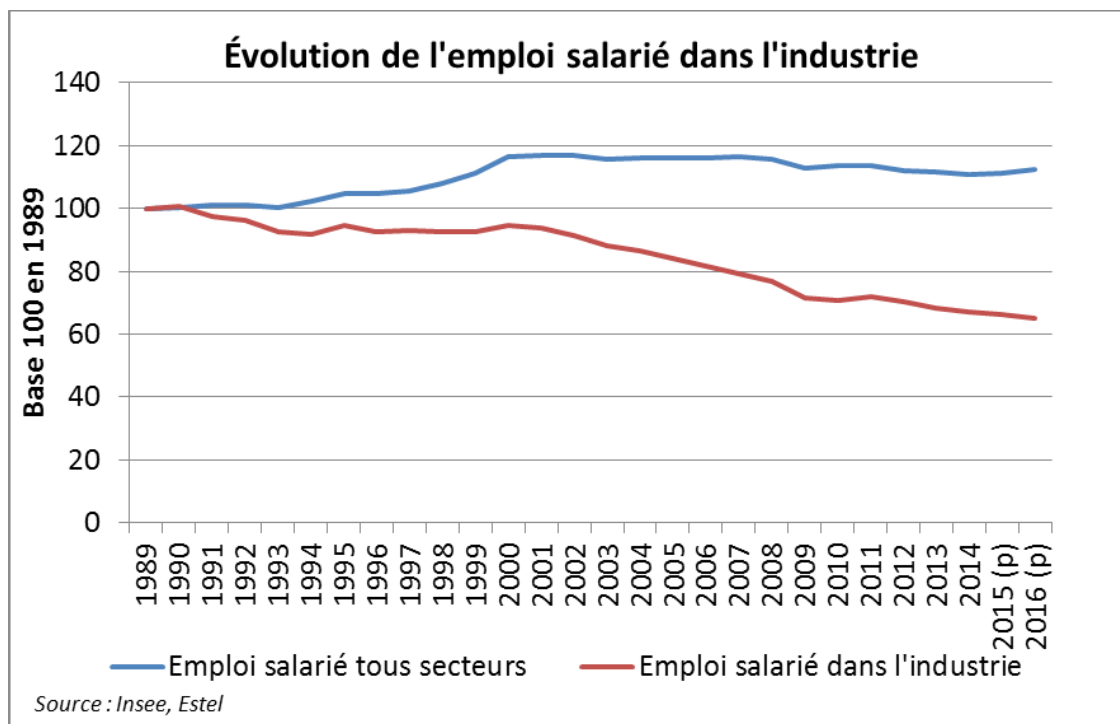
### Répartition des effectifs par grands secteurs de l'industrie en 2016



Emploi total et emploi salarié dans l'industrie			
	Effectifs en 2016	Part dans l'emploi tous secteurs confondus (en %)	Part dans l'emploi industriel de la région
Emploi total dans l'industrie	41 796	19,4	23,4
Emploi salarié dans l'industrie	40 639	20,8	23,7

Répartition des effectifs par secteurs détaillés de l'industrie en 2016		
	Effectifs salariés en 2016	Part dans l'industrie (en %)
Fabrication de denrées alimentaires, de boissons et de produits à base de tabac	4 964	12,2
Fabrication d'équipements électriques, électroniques, informatiques ; fabrication de machines :	3 978	9,8
<i>Fabrication de produits informatiques, électroniques et optiques</i>	2 013	5,0
<i>Fabrication d'équipements électriques</i>	961	2,4
<i>Fabrication de machines et équipements n.c.a.</i>	1 004	2,5
Fabrication de matériels de transport	13 528	33,3
Fabrication d'autres produits industriels :	16 149	39,7
<i>Fabrication de textiles, industries de l'habillement, industrie du cuir et de la chaussure</i>	1 406	3,5
<i>Travail du bois, industries du papier et imprimerie</i>	1 546	3,8
<i>Industrie chimique</i>	52	0,1
<i>Industrie pharmaceutique</i>	0	0,0
<i>Fabrication de produits en caoutchouc et en plastique ainsi que d'autres produits minéraux non métalliques</i>	2 488	6,1
<i>Métallurgie et fabrication de produits métalliques à l'exception des machines et des équipements</i>	8 180	20,1
<i>Autres industries manufacturières ; réparation et installation de machines et d'équipements</i>	2 477	6,1
Industries extractives, énergie, eau, gestion des déchets et dépollution :	2 020	5,0
<i>Industries extractives</i>	206	0,5
<i>Production et distribution d'électricité, de gaz, de vapeur et d'air conditionné</i>	933	2,3
<i>Production et distribution d'eau ; assainissement, gestion des déchets et dépollution</i>	881	2,2
Cokéfaction et raffinage	0	0,0
<b>Total industrie</b>	<b>40 639</b>	<b>100,0</b>

Source : Insee, Estel

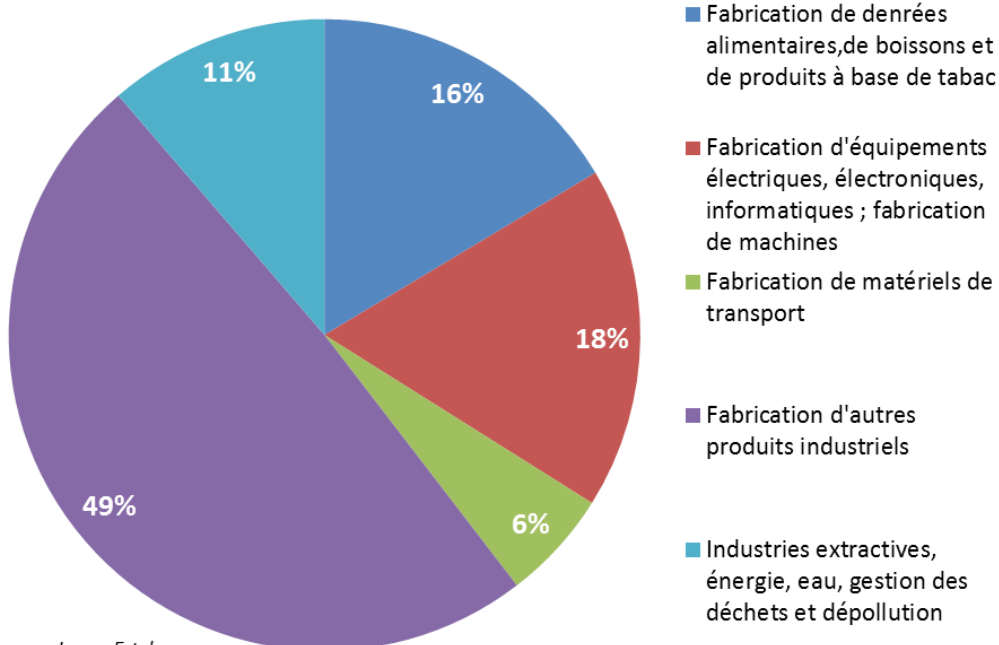


## L'industrie en Côte-d'Or

### Top 10 des établissements employeurs dans l'industrie en 2016

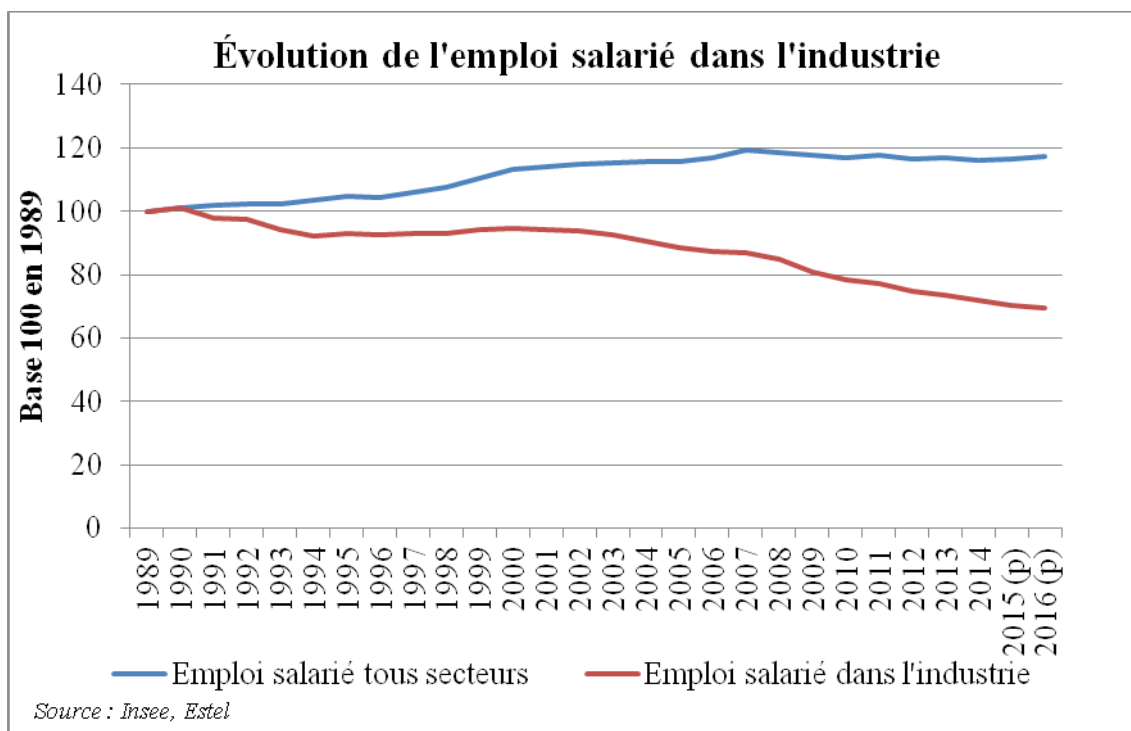
JTEKT AUTOMOTIVE DIJON SAINT-ETIENNE  
 ATELIERS D'ARMANCON  
 SAS SEB  
 VALINOX NUCLEAIRE  
 CONSTR ETUDE RECHERCHES MATERIELS EMBAL  
 DELPHARM DIJON  
 LABORATOIRES URGO  
 SALZGITTER MANNESMANN STAINLESS TUBES FRANCE  
 ADHEX TECHNOLOGIES  
 TYCO ELECTRONICS SIMEL

### Répartition des effectifs par grands secteurs de l'industrie en 2016



Emploi total et emploi salarié dans l'industrie			
	Effectifs en 2016	Part dans l'emploi tous secteurs confondus (en %)	Part dans l'emploi industriel de la région
Emploi total dans l'industrie	27 384	11,6	15,3
Emploi salarié dans l'industrie	26 196	12,3	15,2

Répartition des effectifs par secteurs détaillés de l'industrie en 2016		
	Effectifs salariés en 2016	Part dans l'industrie (en %)
Fabrication de denrées alimentaires, de boissons et de produits à base de tabac	4 300	16,4
Fabrication d'équipements électriques, électroniques, informatiques ; fabrication de machines :	4 587	17,5
<i>Fabrication de produits informatiques, électroniques et optiques</i>	856	3,3
<i>Fabrication d'équipements électriques</i>	1 691	6,5
<i>Fabrication de machines et équipements n.c.a.</i>	2 040	7,8
Fabrication de matériels de transport	1 479	5,6
Fabrication d'autres produits industriels :	12 864	49,1
<i>Fabrication de textiles, industries de l'habillement, industrie du cuir et de la chaussure</i>	1 036	4,0
<i>Travail du bois, industries du papier et imprimerie</i>	2 237	8,5
<i>Industrie chimique</i>	1 107	4,2
<i>Industrie pharmaceutique</i>	1 096	4,2
<i>Fabrication de produits en caoutchouc et en plastique ainsi que d'autres produits minéraux non métalliques</i>	1 973	7,5
<i>Métallurgie et fabrication de produits métalliques à l'exception des machines et des équipements</i>	3 432	13,1
<i>Autres industries manufacturières ; réparation et installation de machines et d'équipements</i>	1 983	7,6
Industries extractives, énergie, eau, gestion des déchets et dépollution :	2 964	11,3
<i>Industries extractives</i>	330	1,3
<i>Production et distribution d'électricité, de gaz, de vapeur et d'air conditionné</i>	1 119	4,3
<i>Production et distribution d'eau ; assainissement, gestion des déchets et dépollution</i>	1 515	5,8
Cokéfaction et raffinage	2	0,0
<b>Total industrie</b>	<b>26 196</b>	<b>100,0</b>



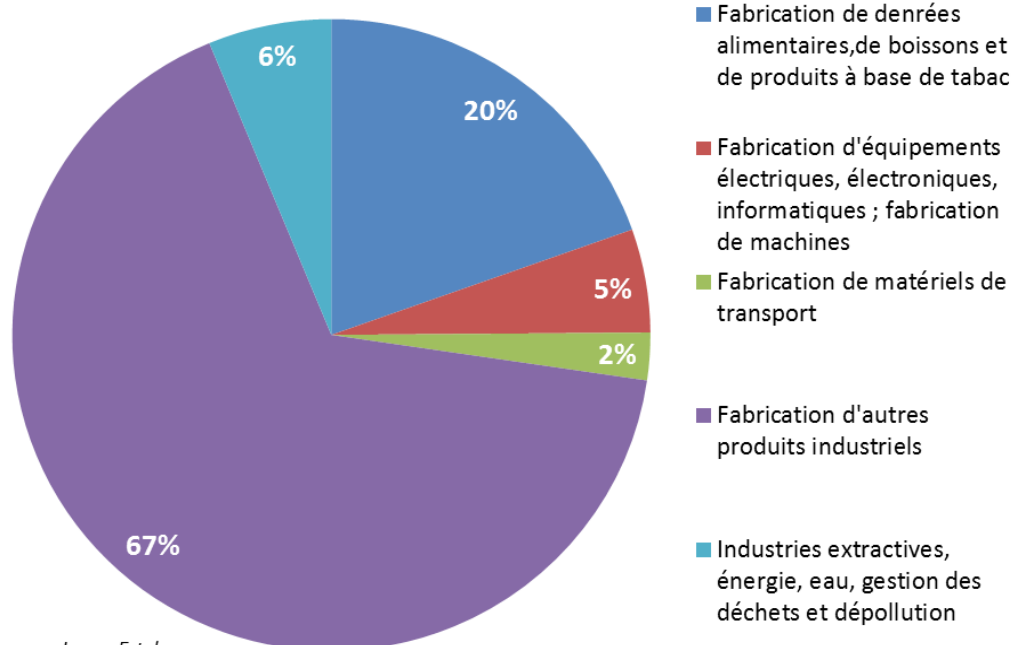


## L'industrie dans le Jura

### Top 10 des établissements employeurs dans l'industrie en 2016

INOVYN TAVAUX  
 INOVYN FRANCE  
 V 33 SA  
 FROMAGERIES BEL PRODUCTION FRANCE  
 SKF AEROSPACE FRANCE  
 C & K COMPONENTS SAS  
 SOCIETE FROMAGERE DE LONS LE SAUNIER  
 MBF ALUMINIUM  
 FROMAGERIES BEL PRODUCTION FRANCE  
 SIGNAUX GIROD

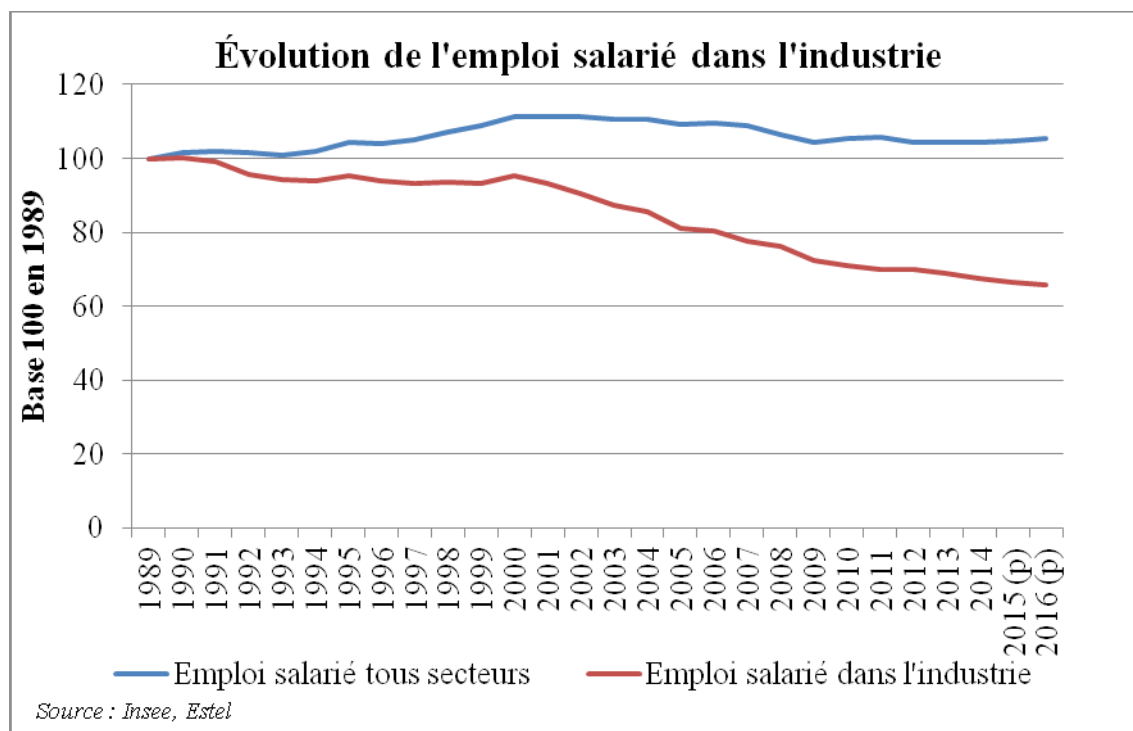
### Répartition des effectifs par grands secteurs de l'industrie en 2016



Emploi total et emploi salarié dans l'industrie			
	Effectifs en 2016	Part dans l'emploi tous secteurs confondus (en %)	Part dans l'emploi industriel de la région
Emploi total dans l'industrie	20 339	21,1	11,4
Emploi salarié dans l'industrie	19 434	22,9	11,3

Source : Insee, Estel

Répartition des effectifs par secteurs détaillés de l'industrie en 2016		
	Effectifs salariés en 2016	Part dans l'industrie (en %)
Fabrication de denrées alimentaires, de boissons et de produits à base de tabac	3 807	19,6
Fabrication d'équipements électriques, électroniques, informatiques ; fabrication de machines :	1 028	5,3
<i>Fabrication de produits informatiques, électroniques et optiques</i>	376	1,9
<i>Fabrication d'équipements électriques</i>	191	1,0
<i>Fabrication de machines et équipements n.c.a.</i>	461	2,4
Fabrication de matériels de transport	472	2,4
Fabrication d'autres produits industriels :	12 913	66,4
<i>Fabrication de textiles, industries de l'habillement, industrie du cuir et de la chaussure</i>	51	0,3
<i>Travail du bois, industries du papier et imprimerie</i>	1 508	7,8
<i>Industrie chimique</i>	2 122	10,9
<i>Industrie pharmaceutique</i>	0	0,0
<i>Fabrication de produits en caoutchouc et en plastique ainsi que d'autres produits minéraux non métalliques</i>	3 166	16,3
<i>Métallurgie et fabrication de produits métalliques à l'exception des machines et des équipements</i>	3 359	17,3
<i>Autres industries manufacturières ; réparation et installation de machines et d'équipements</i>	2 707	13,9
Industries extractives, énergie, eau, gestion des déchets et dépollution :	1 214	6,2
<i>Industries extractives</i>	74	0,4
<i>Production et distribution d'électricité, de gaz, de vapeur et d'air conditionné</i>	220	1,1
<i>Production et distribution d'eau ; assainissement, gestion des déchets et dépollution</i>	920	4,7
Cokéfaction et raffinage	0	0,0
<b>Total industrie</b>	<b>19 434</b>	<b>100,0</b>

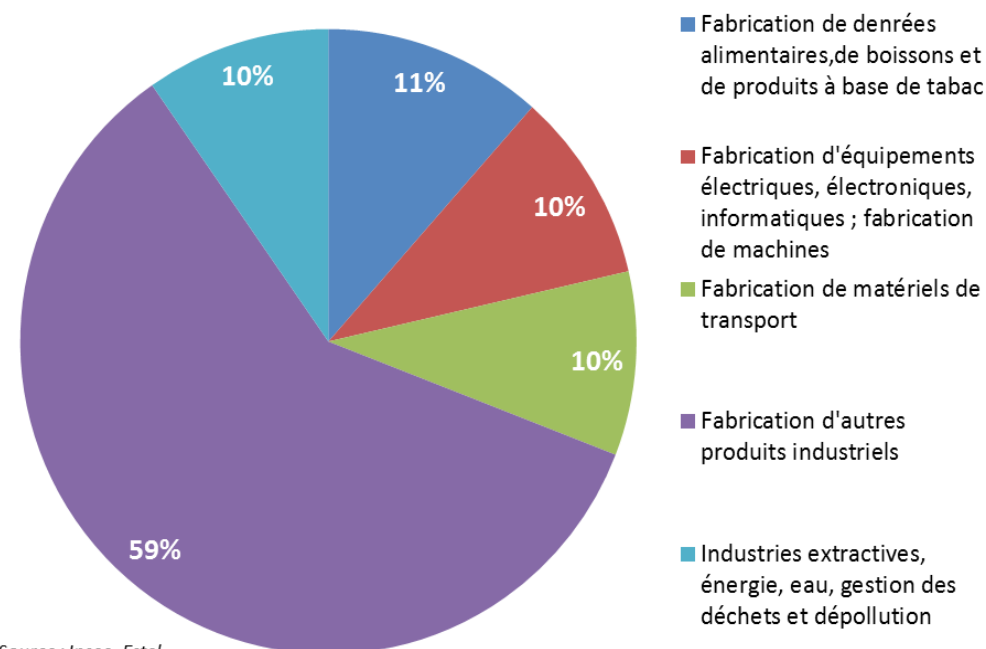


## L'industrie dans la Nièvre

### Top 10 des établissements employeurs dans l'industrie en 2016

APERAM ALLOYS IMPHY  
 U-SHIN FRANCE  
 JACQUET PANIFICATION  
 BOIS ET SCIAGES DE SOUGY  
 PARAGON TRANSACTION  
 AUBERT & DUVAL  
 FAURECIA SIEGES D'AUTOMOBILE  
 GATES SAS  
 LOOK CYCLE INTERNATIONAL  
 EUROSIT

### Répartition des effectifs par grands secteurs de l'industrie en 2016

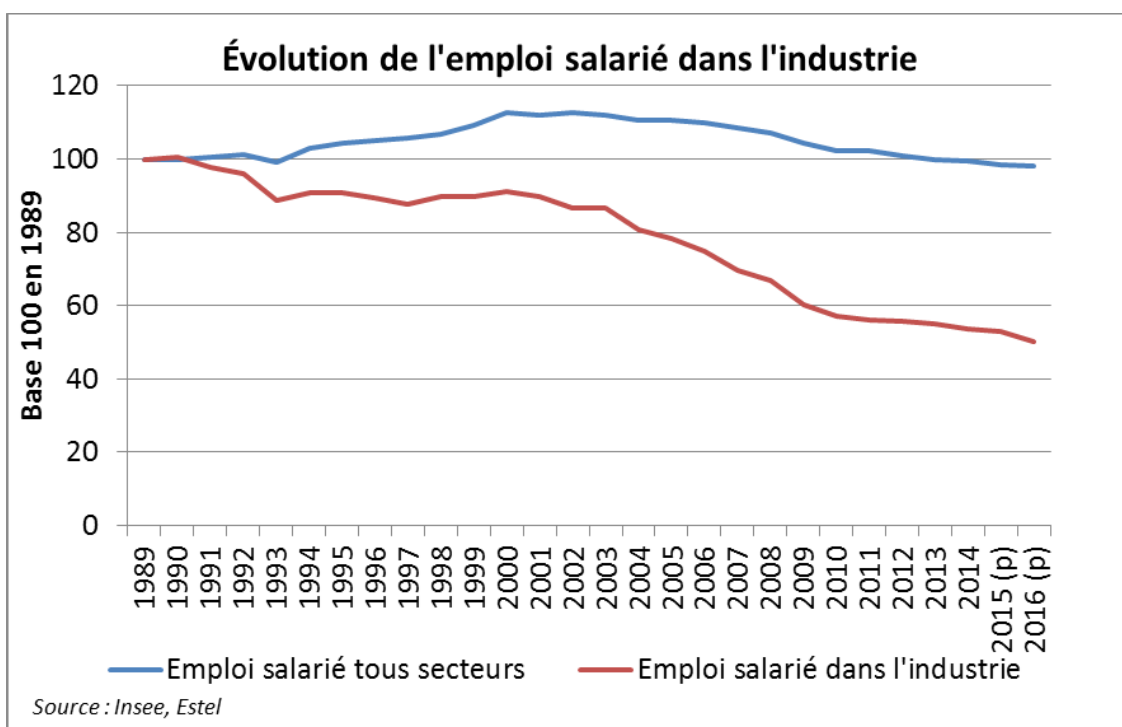


Emploi total et emploi salarié dans l'industrie			
	Effectifs en 2016	Part dans l'emploi tous secteurs confondus (en %)	Part dans l'emploi industriel de la région
Emploi total dans l'industrie	9 648	12,9	5,4
Emploi salarié dans l'industrie	9 144	14,0	5,3

Source : Insee, Estel

Répartition des effectifs par secteurs détaillés de l'industrie en 2016		
	Effectifs salariés en 2016	Part dans l'industrie (en %)
Fabrication de denrées alimentaires, de boissons et de produits à base de tabac	1 048	11,5
Fabrication d'équipements électriques, électroniques, informatiques ; fabrication de machines :	900	9,8
<i>Fabrication de produits informatiques, électroniques et optiques</i>	26	0,3
<i>Fabrication d'équipements électriques</i>	213	2,3
<i>Fabrication de machines et équipements n.c.a.</i>	661	7,2
Fabrication de matériels de transport	867	9,5
Fabrication d'autres produits industriels :	5 411	59,2
<i>Fabrication de textiles, industries de l'habillement, industrie du cuir et de la chaussure</i>	87	1,0
<i>Travail du bois, industries du papier et imprimerie</i>	1 253	13,7
<i>Industrie chimique</i>	141	1,5
<i>Industrie pharmaceutique</i>	206	2,3
<i>Fabrication de produits en caoutchouc et en plastique ainsi que d'autres produits minéraux non métalliques</i>	936	10,2
<i>Métallurgie et fabrication de produits métalliques à l'exception des machines et des équipements</i>	1 857	20,3
<i>Autres industries manufacturières ; réparation et installation de machines et d'équipements</i>	931	10,2
Industries extractives, énergie, eau, gestion des déchets et dépollution :	883	9,7
<i>Industries extractives</i>	157	1,7
<i>Production et distribution d'électricité, de gaz, de vapeur et d'air conditionné</i>	283	3,1
<i>Production et distribution d'eau ; assainissement, gestion des déchets et dépollution</i>	443	4,8
Cokéfaction et raffinage	35	0,4
<b>Total industrie</b>	<b>9 144</b>	<b>100,0</b>

Source : Insee, Estel

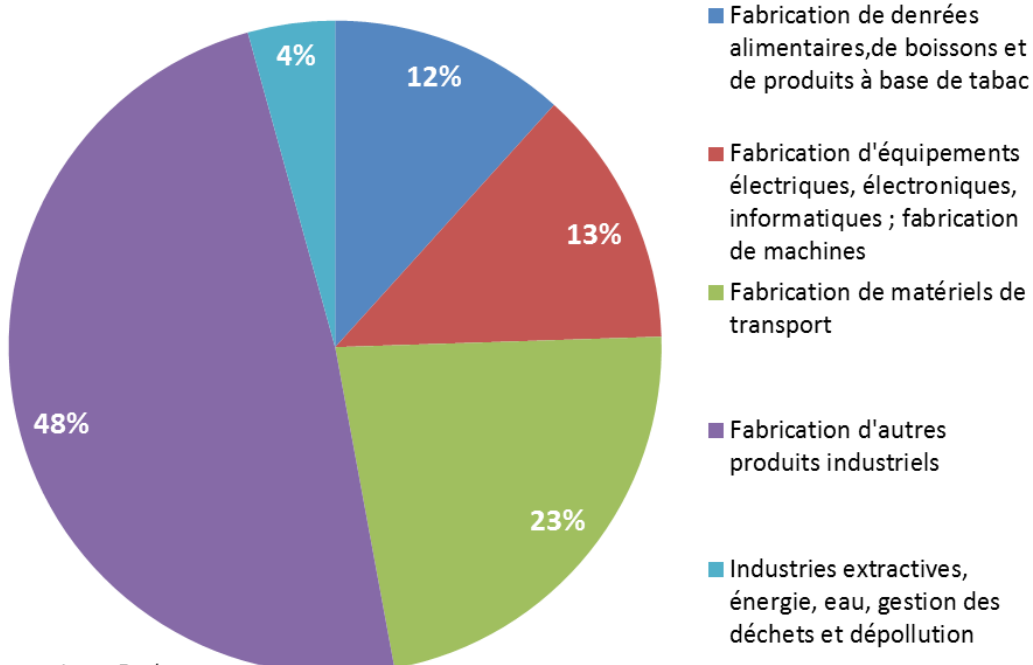


## L'industrie en Haute-Saône

### Top 10 des établissements employeurs dans l'industrie en 2016

PSA AUTOMOBILES SA  
 VETOQUINOL  
 PARISOT  
 JOHN DEERE SAS  
 FAURECIA SIEGES D'AUTOMOBILE  
 SOCIETE ANDRE BAZIN  
 LISI AUTOMOTIVE FORMER  
 SIMU S.A.S  
 EUROSERUM  
 FIDAY GESTION

### Répartition des effectifs par grands secteurs de l'industrie en 2016

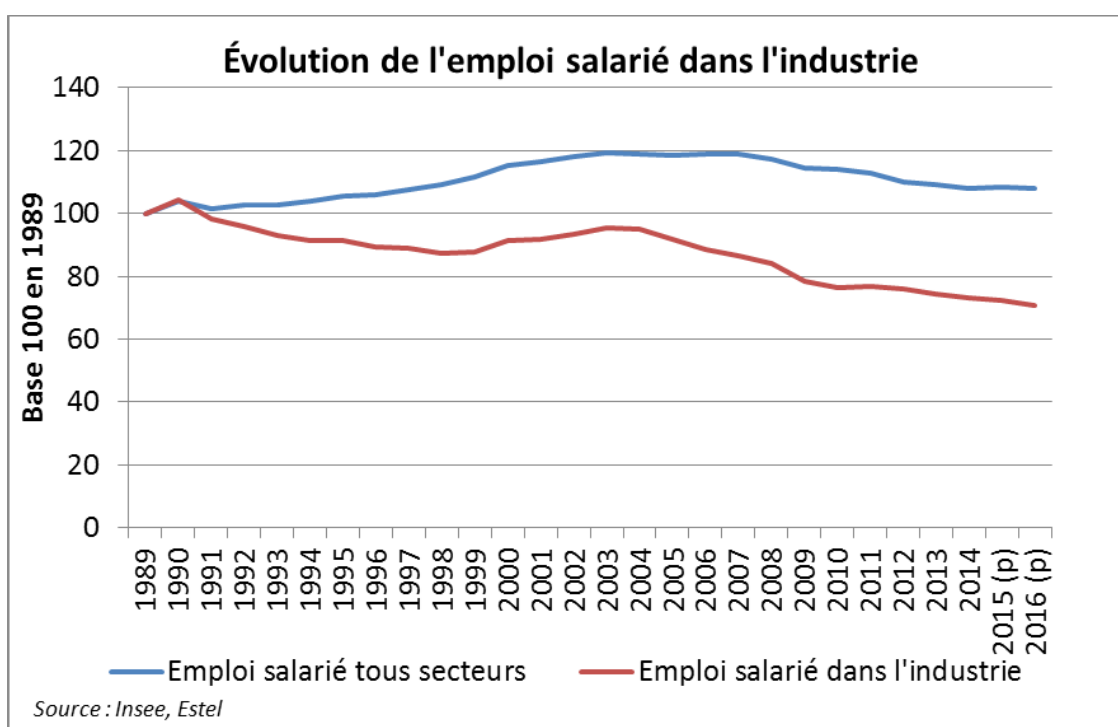


Emploi total et emploi salarié dans l'industrie			
	Effectifs en 2016	Part dans l'emploi tous secteurs confondus (en %)	Part dans l'emploi industriel de la région
Emploi total dans l'industrie	15 517	20,4	8,7
Emploi salarié dans l'industrie	14 898	22,5	8,7

Source : Insee, Estel

Répartition des effectifs par secteurs détaillés de l'industrie en 2016		
	Effectifs salariés en 2016	Part dans l'industrie (en %)
Fabrication de denrées alimentaires, de boissons et de produits à base de tabac	1 743	11,7
Fabrication d'équipements électriques, électroniques, informatiques ; fabrication de machines :	1 905	12,8
<i>Fabrication de produits informatiques, électroniques et optiques</i>	263	1,8
<i>Fabrication d'équipements électriques</i>	248	1,7
<i>Fabrication de machines et équipements n.c.a.</i>	1 394	9,4
Fabrication de matériels de transport	3 367	22,6
Fabrication d'autres produits industriels :	7 240	48,6
<i>Fabrication de textiles, industries de l'habillement, industrie du cuir et de la chaussure</i>	225	1,5
<i>Travail du bois, industries du papier et imprimerie</i>	1 149	7,7
<i>Industrie chimique</i>	21	0,1
<i>Industrie pharmaceutique</i>	632	4,2
<i>Fabrication de produits en caoutchouc et en plastique ainsi que d'autres produits minéraux non métalliques</i>	769	5,2
<i>Métallurgie et fabrication de produits métalliques à l'exception des machines et des équipements</i>	3 186	21,4
<i>Autres industries manufacturières ; réparation et installation de machines et d'équipements</i>	1 258	8,4
Industries extractives, énergie, eau, gestion des déchets et dépollution :	643	4,3
<i>Industries extractives</i>	76	0,5
<i>Production et distribution d'électricité, de gaz, de vapeur et d'air conditionné</i>	115	0,8
<i>Production et distribution d'eau ; assainissement, gestion des déchets et dépollution</i>	452	3,0
Cokéfaction et raffinage	0	0,0
<b>Total industrie</b>	<b>14 898</b>	<b>100,0</b>

Source : Insee, Estel

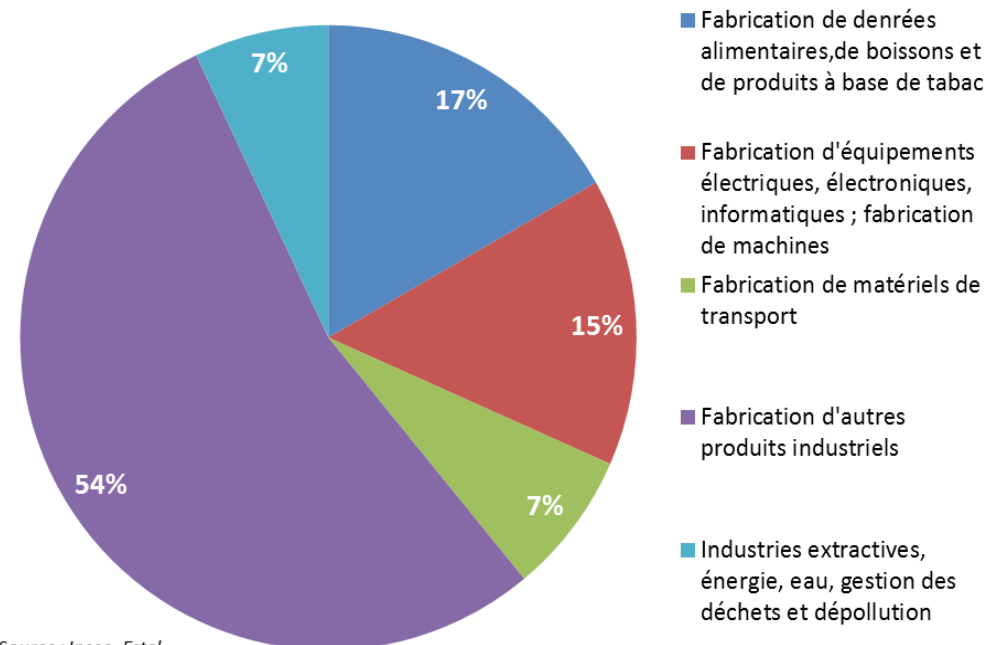


## L'industrie en Saône et Loire

### Top 10 des établissements employeurs dans l'industrie en 2016

FPT POWERTRAIN TECHNOLOGIES FRANCE SA  
 AREVA NP CHALON SUR SAONE  
 MANUF FRANC PNEUMATIQ MICHELIN  
 AREVA NP SAINT MARCEL  
 INDUSTRIEL FRANCE  
 LDC BOURGOGNE  
 APERAM STAINLESS FRANCE  
 ALSTOM TRANSPORT SA  
 THERMODYN  
 VERALLIA FRANCE

### Répartition des effectifs par grands secteurs de l'industrie en 2016

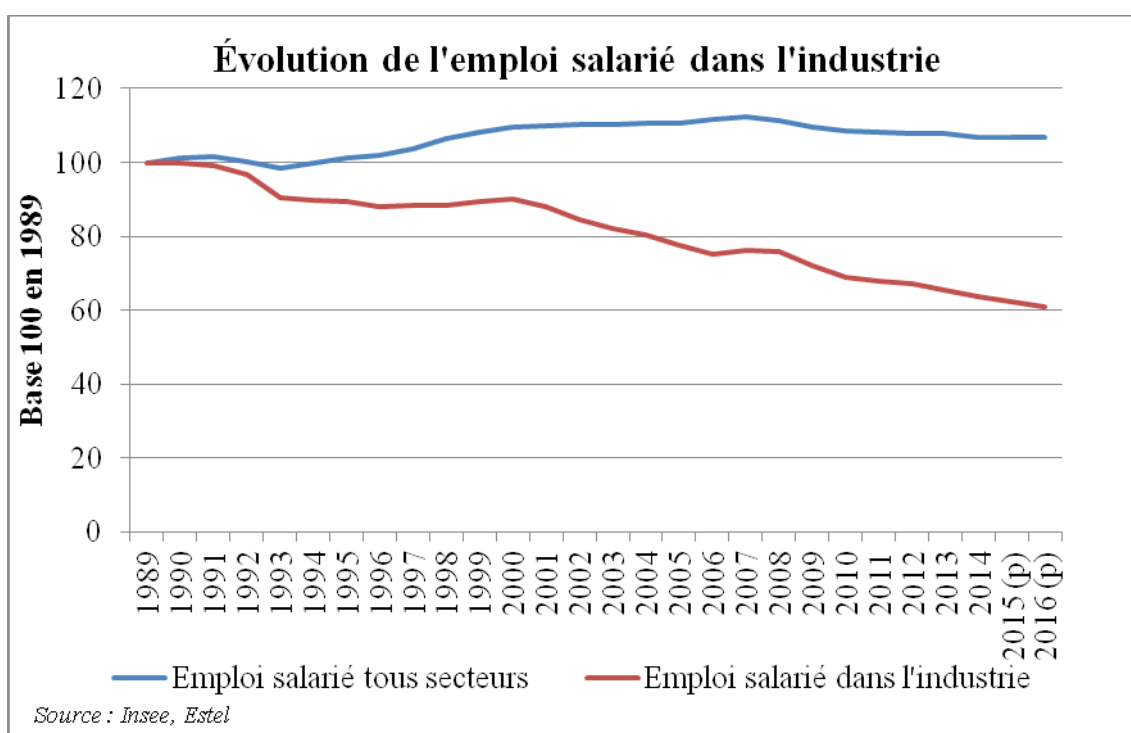


Emploi total et emploi salarié dans l'industrie			
	Effectifs en 2016	Part dans l'emploi tous secteurs confondus (en %)	Part dans l'emploi industriel de la région
Emploi total dans l'industrie	35 418	17,0	19,8
Emploi salarié dans l'industrie	33 964	18,5	19,8

Source : Insee, Estel

Répartition des effectifs par secteurs détaillés de l'industrie en 2016		
	Effectifs salariés en 2016	Part dans l'industrie (en %)
Fabrication de denrées alimentaires, de boissons et de produits à base de tabac	5 686	16,7
Fabrication d'équipements électriques, électroniques, informatiques ; fabrication de machines :	5 055	14,9
<i>Fabrication de produits informatiques, électroniques et optiques</i>	726	2,1
<i>Fabrication d'équipements électriques</i>	1 419	4,2
<i>Fabrication de machines et équipements n.c.a.</i>	2 910	8,6
Fabrication de matériels de transport	2 518	7,4
Fabrication d'autres produits industriels :	18 308	53,9
<i>Fabrication de textiles, industries de l'habillement, industrie du cuir et de la chaussure</i>	836	2,5
<i>Travail du bois, industries du papier et imprimerie</i>	1 811	5,3
<i>Industrie chimique</i>	313	0,9
<i>Industrie pharmaceutique</i>	49	0,1
<i>Fabrication de produits en caoutchouc et en plastique ainsi que d'autres produits minéraux non métalliques</i>	4 884	14,4
<i>Métallurgie et fabrication de produits métalliques à l'exception des machines et des équipements</i>	7 925	23,3
<i>Autres industries manufacturières ; réparation et installation de machines et d'équipements</i>	2 490	7,3
Industries extractives, énergie, eau, gestion des déchets et dépollution :	2 397	7,1
<i>Industries extractives</i>	187	0,6
<i>Production et distribution d'électricité, de gaz, de vapeur et d'air conditionné</i>	804	2,4
<i>Production et distribution d'eau ; assainissement, gestion des déchets et dépollution</i>	1 406	4,1
Cokéfaction et raffinage	0	0,0
<b>Total industrie</b>	<b>33 964</b>	<b>100,0</b>

Source : Insee, Estel



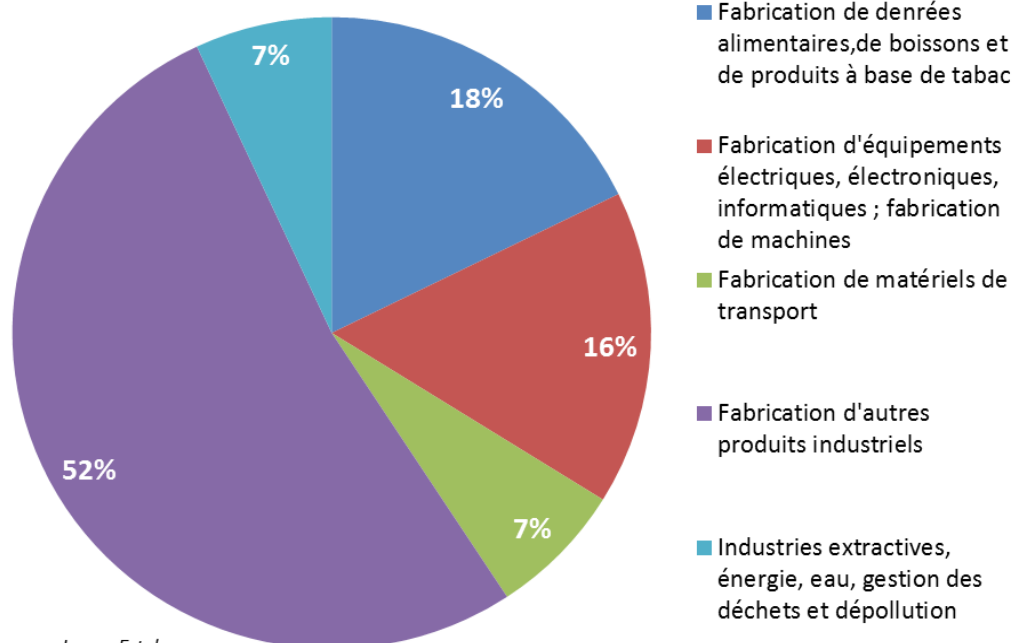


## L'industrie dans l'Yonne

### Top 10 des établissements employeurs dans l'industrie en 2016

HMY FRANCE  
 SNC PNEU LAURENT  
 FMC TECHNOLOGIES SAS  
 EURIAL ULTRA FRAIS  
 DAVEY BICKFORD  
 VALEO VISION  
 FRUEHAUF  
 PRYSMIAN CABLES ET SYSTEMES France GRON  
 PRYSMIAN CABLES ET SYSTEMES France PARON  
 SICAREV

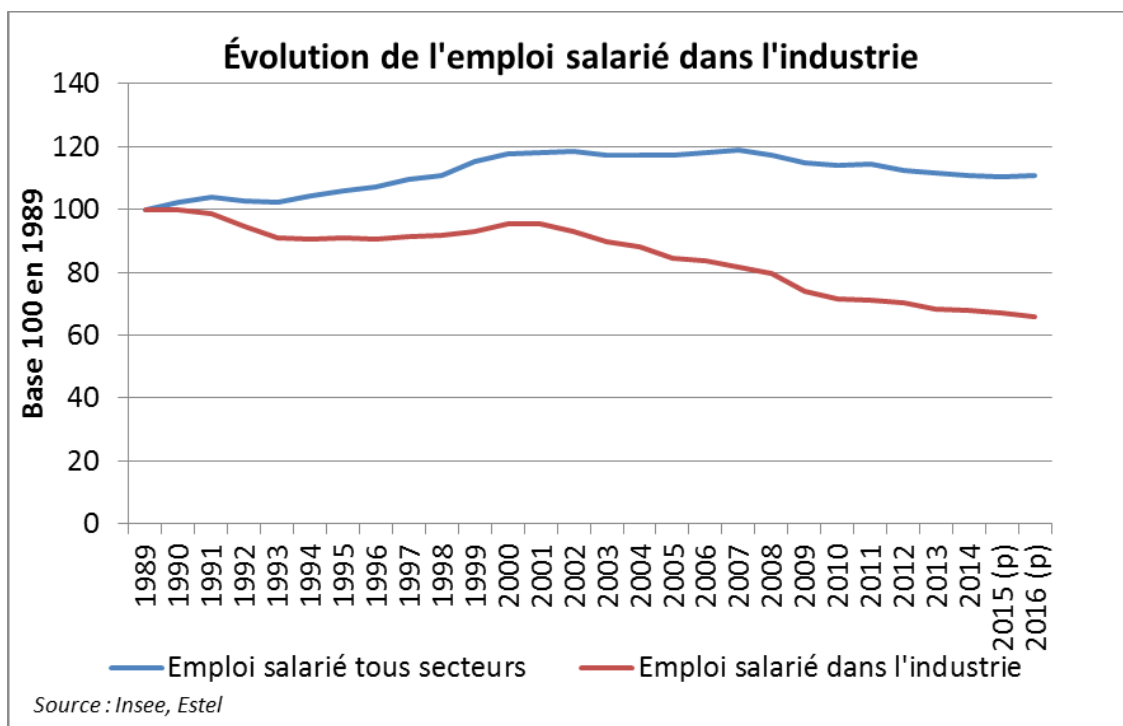
### Répartition des effectifs par grands secteurs de l'industrie en 2016



Emploi total et emploi salarié dans l'industrie			
	Effectifs en 2016	Part dans l'emploi tous secteurs confondus (en %)	Part dans l'emploi industriel de la région
Emploi total dans l'industrie	19 774	16,1	11,1
Emploi salarié dans l'industrie	18 943	17,5	11,0

Source : Insee, Estel

Répartition des effectifs par secteurs détaillés de l'industrie en 2016		
	Effectifs salariés en 2016	Part dans l'industrie (en %)
Fabrication de denrées alimentaires, de boissons et de produits à base de tabac	3 363	17,8
Fabrication d'équipements électriques, électroniques, informatiques ; fabrication de machines :	3 049	16,1
<i>Fabrication de produits informatiques, électroniques et optiques</i>	152	0,8
<i>Fabrication d'équipements électriques</i>	1 338	7,1
<i>Fabrication de machines et équipements n.c.a.</i>	1 559	8,2
Fabrication de matériels de transport	1 306	6,9
Fabrication d'autres produits industriels :	9 911	52,3
<i>Fabrication de textiles, industries de l'habillement, industrie du cuir et de la chaussure</i>	146	0,8
<i>Travail du bois, industries du papier et imprimerie</i>	1 305	6,9
<i>Industrie chimique</i>	753	4,0
<i>Industrie pharmaceutique</i>	294	1,6
<i>Fabrication de produits en caoutchouc et en plastique ainsi que d'autres produits minéraux non métalliques</i>	2 431	12,8
<i>Métallurgie et fabrication de produits métalliques à l'exception des machines et des équipements</i>	2 979	15,7
<i>Autres industries manufacturières ; réparation et installation de machines et d'équipements</i>	2 003	10,6
Industries extractives, énergie, eau, gestion des déchets et dépollution :	1 314	6,9
<i>Industries extractives</i>	210	1,1
<i>Production et distribution d'électricité, de gaz, de vapeur et d'air conditionné</i>	373	2,0
<i>Production et distribution d'eau ; assainissement, gestion des déchets et dépollution</i>	731	3,9
Cokéfaction et raffinage	0	0,0
<b>Total industrie</b>	<b>18 943</b>	<b>100,0</b>

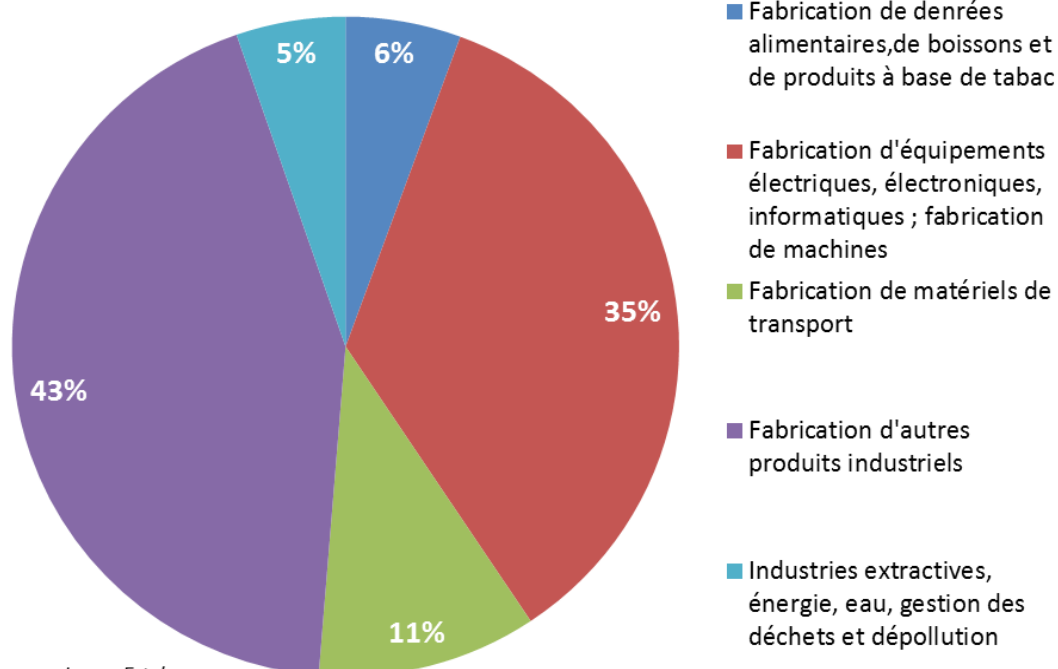


## L'industrie dans le Territoire de Belfort

### Top 10 des établissements employeurs dans l'industrie en 2016

GE ENERGY PRODUCTS FRANCE SNC  
 ALSTOM TRANSPORT SA  
 GE ENERGY PRODUCTS FRANCE SNC  
 ALSTOM POWER SYSTEMS  
 REYDEL AUTOMOTIVE FRANCE SAS  
 PSA AUTOMOBILES SA  
 LISI AUTOMOTIVE FORMER  
 CIGMA  
 VOESTALPINE AUTOMOTIVE COMPONENTS FONTAINE  
 CONSTRUCTIONS ELECTRIQUES DE BEAUCOURT

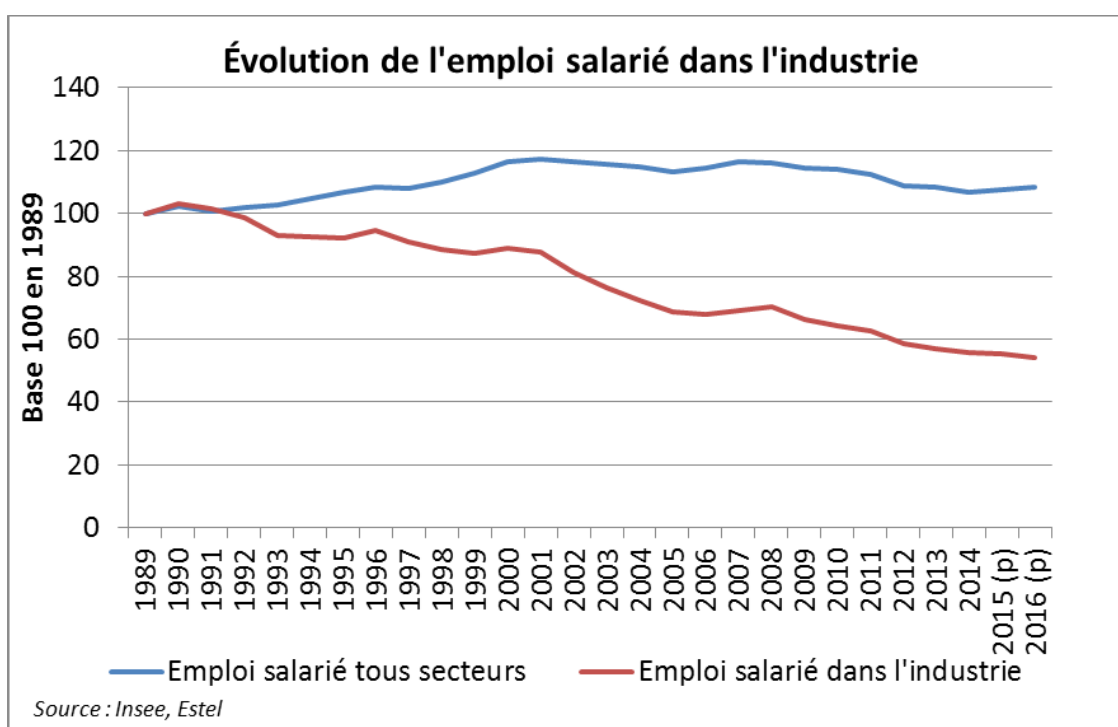
### Répartition des effectifs par grands secteurs de l'industrie en 2016



Emploi total et emploi salarié dans l'industrie			
	Effectifs en 2016	Part dans l'emploi tous secteurs confondus (en %)	Part dans l'emploi industriel de la région
Emploi total dans l'industrie	8 849	16,5	5,0
Emploi salarié dans l'industrie	8 616	17,4	5,0
Source : Insee, Estel			

Répartition des effectifs par secteurs détaillés de l'industrie en 2016		
	Effectifs salariés en 2016	Part dans l'industrie (en %)
Fabrication de denrées alimentaires, de boissons et de produits à base de tabac	482	5,6
Fabrication d'équipements électriques, électroniques, informatiques ; fabrication de machines :	3 019	35,0
<i>Fabrication de produits informatiques, électroniques et optiques</i>	57	0,7
<i>Fabrication d'équipements électriques</i>	607	7,0
<i>Fabrication de machines et équipements n.c.a.</i>	2 355	27,3
Fabrication de matériels de transport	918	10,7
Fabrication d'autres produits industriels :	3 740	43,4
<i>Fabrication de textiles, industries de l'habillement, industrie du cuir et de la chaussure</i>	203	2,4
<i>Travail du bois, industries du papier et imprimerie</i>	74	0,9
<i>Industrie chimique</i>	59	0,7
<i>Industrie pharmaceutique</i>	29	0,3
<i>Fabrication de produits en caoutchouc et en plastique ainsi que d'autres produits minéraux non métalliques</i>	749	8,7
<i>Métallurgie et fabrication de produits métalliques à l'exception des machines et des équipements</i>	1 950	22,6
<i>Autres industries manufacturières ; réparation et installation de machines et d'équipements</i>	676	7,8
Industries extractives, énergie, eau, gestion des déchets et dépollution :	457	5,3
<i>Industries extractives</i>	38	0,4
<i>Production et distribution d'électricité, de gaz, de vapeur et d'air conditionné</i>	146	1,7
<i>Production et distribution d'eau ; assainissement, gestion des déchets et dépollution</i>	273	3,2
Cokéfaction et raffinage	0	0,0
<b>Total industrie</b>	<b>8 616</b>	<b>100,0</b>

Source : Insee, Estel



## Concours « Inventez un objet connecté »

### Six imprimantes 3D à gagner !

Le concours « Inventez un objet connecté » édition 2018 est ouvert aux élèves, apprentis et étudiants des classes de 4<sup>ème</sup> au niveau Bac+5 toutes filières confondues (générales, technologiques, professionnelles...) en France métropolitaine et dans les départements et régions d'Outre-Mer.

Sont concernés les élèves/apprentis/étudiants des établissements et CFA publics et privés sous contrat :

- collège : élèves des classes de quatrième et troisième ;
- lycée d'enseignement général, technologique et professionnel : élèves et apprentis de la seconde à la terminale et des formations post-baccalauréat (BTS) ;
- établissements d'enseignement supérieur : étudiants jusqu'à bac+5.

### Deux types de participation au concours sont proposés :

- **participation individuelle** : un jeune scolarisé de la 4<sup>ème</sup> à l'étudiant bac+5 ;
- **participation par classe** : une classe d'un établissement situé en France métropolitaine et dans les départements et régions d'Outre-Mer peut y participer de façon collective sous la responsabilité d'un enseignant.

**DÉCOUVREZ L'INDUSTRIE  
ET SES MÉTIERS PRÈS DE CHEZ VOUS**

**8<sup>E</sup> EDITION DE LA SEMAINE DE L'INDUSTRIE  
DU 26 MARS AU 1<sup>ER</sup> AVRIL 2018**



[semaine.industrie](https://www.facebook.com/semainedeindustrie)



[#SemaineIndustrie](https://twitter.com/SemaineIndustrie)



[semaine-industrie.gouv.fr](http://semaine-industrie.gouv.fr)